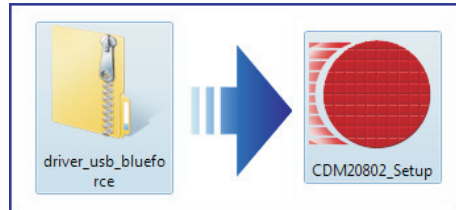


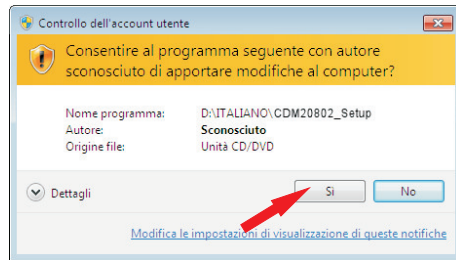
ATTENZIONE !!!

Il file **non è dannoso**, consentire / permettere che il vostro Browser o Antivirus effettui il download del file **driver_usb_blueforce_it.zip**

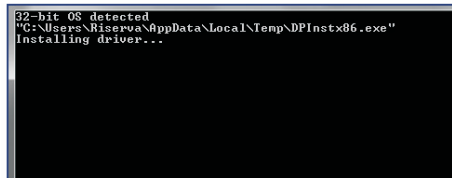
- Nel caso sia necessario installare nuovamente i DRIVER USB dello strumento BlueForce / SpeedForce / BlueForce Smart, effettuare la seguente procedura:
- Scaricare il file **driver_usb_blueforce_it.zip**, quindi estrarre il file **CDM20802_Setup.exe** sul desktop del computer.



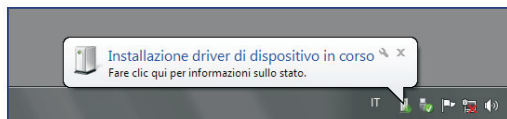
- Consentire il download del file.



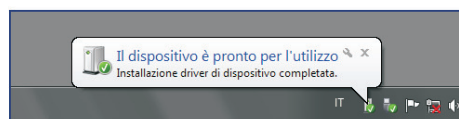
- Eseguire **CDM20802_Setup.exe** e attendere l'installazione dei DRIVER



- Dopo qualche secondo verrà visualizzato sulla barra strumenti l'avviso di installazione



- Al termine dell'installazione verrà visualizzato sulla barra strumenti l'avviso di conferma



- Collegare lo strumento al PC, quindi avviare il software per la configurazione della porta seriale di comunicazione.